

## BEGLEITMATERIAL BILDKARTE 1: ICH ENTDECKE MICH


Datum: .....

1. Welche Eigenschaft gefällt dir am besten an dir?  
Worauf bist du besonders stolz? Male, gestalte oder beschreibe.



2. Suche dir einen Partner oder eine Partnerin und erzählt euch gegenseitig, worauf ihr besonders stolz seid.

Sage deinem Partner oder deiner Partnerin, was du an ihm/ihr besonders toll findest.



3. Lass dir von deinem Lehrer oder deiner Lehrerin ein buntes Papier/Plakat geben. Schreibe deinen Namen oben auf die Seite.

Nun sammle von deinen Mitschüler\*innen Komplimente auf dem Plakat.



## BEGLEITMATERIAL BILDKARTE 2: DAS IST MEINE FAMILIE

Datum: .....

1. Ergänze den folgenden Text mit passenden Wörtern:



Meine Familie ist so toll, wie .....

Meine Familie ist so besonders, wie .....

Meine Familie ist so chaotisch, wie .....

2. Was heißt »Familie« für dich? Ergänze rund um das Wort deine Gedanken.



3. Wer gehört alles zu deiner Familie? Schreibe auf oder male.



## BEGLEITMATERIAL BILDKARTE 3: ICH GEHÖRE DAZU

Datum: .....

1. Welche Szene gefällt dir auf dem Kamishibaibild am besten?  
Beschreibe und erkläre warum.



.....

.....

.....

.....

.....


.....

.....

.....

.....

2. Hast du schon einmal etwas Ähnliches erlebt?  
Suche dir eine Partnerin oder einen Partner und  
berichte davon.  
Höre dir dann ihre oder seine Geschichte an.



3. Hier hast du Platz für deine eigene Szene. Schreibe, male oder gestalte.



## BEGLEITMATERIAL BILDKARTE 3: ICH GEHÖRE DAZU

Datum: .....

4. Du hast die Goldene Regel bereits gehört. Lies sie noch einmal durch. Formuliere sie nun in eigenen Worten.



ALLES, was ihr wollt, dass euch die Leute tun sollen, das tut ihr ihnen auch.

Matthäus 7,12 und Tobias 4,16


5. Hier hast du Platz, deine eigene Goldene Regel zu gestalten.



## BEGLEITMATERIAL BILDKARTE 4: WO WAR JESUS ZU HAUSE?

Datum: .....

1. Schau dir die Karte genau an. Kennst du bereits einige Orte aus verschiedenen Jesusgeschichten? Wenn ja, kreise sie ein.




Motiv: »Zur Zeit Jesu«, entnommen aus: Wandkarten AT und NT,  
© 2022 Agentur des Rauhen Hauses Hamburg  
Quelle: <https://www.rauhes.de/wandkarten-at-und-nt-uebearbeitet.html>



## BEGLEITMATERIAL BILDKARTE 4: WO WAR JESUS ZU HAUSE?

Datum: .....

2. Tauscht euch in der Klasse darüber aus, welche Orte ihr mit welcher Geschichte verbindet.



3. Finde 4 Berufe aus der Zeit Jesu auf dem Kamishibaibild. Benenne sie und zeichne dazu ein Bild.



--	--	--	--

.....	.....	.....	.....
.....	.....	.....	.....
.....	.....	.....	.....
.....	.....	.....	.....
.....	.....	.....	.....
.....	.....	.....	.....


## BEGLEITMATERIAL BILDKARTE 5: SCHÖN, DASS DU DA BIST

Datum: .....

1. Wie sieht dein Geburtstag aus?  
Was ist dir an deinem Geburtstag besonders wichtig?  
Male, gestalte oder beschreibe.



2. Suche dir einen Partner oder eine Partnerin  
und erzählt euch gegenseitig, was euch an  
eurem Geburtstag besonders wichtig ist.



## BEGLEITMATERIAL BILDKARTE 6: GOTT KOMMT ZUR WELT ALS KLEINES KIND

Datum: .....

1. Was gefällt dir an der Weihnachtsgeschichte besonders?  
Male, schreibe, gestalte.



2. Du hast gehört, dass die Geburt Jesu für die Menschen ganz besonders war. Kannst du dir vorstellen, warum die Geburt Jesu für die Hirten damals so besonders war?



## BEGLEITMATERIAL BILDKARTE 7: ZAUBER VON LICHTERN UND HOFFNUNGSZEICHEN

Datum: .....

1. Was ist dir an der Advents- und Weihnachtszeit besonders wichtig? Male, schreibe, gestalte.



2. Warum ist Weihnachten für dich etwas Besonderes?



.....

.....

.....

.....

3. Überlege, was an Weihnachten und an deinem Geburtstag ähnlich ist und schreibe das auf.



.....

.....

.....

.....

.....

.....



## BEGLEITMATERIAL BILDKARTE 7: ZAUBER VON LICHTERN UND HOFFNUNGSZEICHEN

Datum: .....

1. Was ist dir an der Advents- und Weihnachtszeit besonders wichtig? Male, schreibe, gestalte.



2. Warum ist Weihnachten für dich etwas Besonderes?



.....

.....

.....

.....

3. Überlege, was an Weihnachten und an deinem Geburtstag ähnlich ist und schreibe das auf.



.....

.....

.....

.....

.....




## BEGLEITMATERIAL BILDKARTE 8: WER GEHÖRT ZU MIR?

Datum: .....

1. Wer sind deine Freunde? Was macht ihr besonders gerne zusammen? Male, gestalte oder beschreibe.



2. Überlege, was du an deinen Freunden besonders magst und schätzt? Schreibe es auf und erzähle es danach deinen Freunden.



3. Woran erkennst du einen Freund oder eine Freundin? Tausche dich mit deinem Nachbarn darüber aus.



## BEGLEITMATERIAL BILDKARTE 8: WER GEHÖRT ZU MIR?

Datum: .....

4. Du hast gerade die Geschichte von David und Jonathan gehört. Welche Eigenschaften gefallen dir von David, welche von Jonathan? Schreibe sie um die Abbildungen herum.



David



Jonathan

Zeichnungen: © Doris Westheuser, Gütersloh

5. David und Jonathan sind gute Freunde und beschützen sich gegenseitig. Wie kannst du deinem Freund oder deiner Freundin zeigen, dass du für sie da bist?

.....

.....

.....

.....

.....

.....

## BEGLEITMATERIAL BILDKARTE 9: KANN JESUS AUCH MEIN FREUND SEIN?

Datum: .....

Klebe hier Teil 2 an	
Jesus war mit seinen Freunden unterwegs.	Die Kinder wollten zu Jesus. Doch die Jünger versperrten ihnen den Weg.
Er wurde von vielen Menschen umringt.	Es kamen viele Kinder mit ihren Eltern auf den Platz.

Male zu jedem Textabschnitt ein passendes Bild.  
Schneide anschließend alles aus und klebe die Bilder zusammen.  
Falte alles zu einem Leporello.

	Zu den Erwachsenen sagte er noch, dass jeder willkommen ist.
	Jesus ging zu den Kindern und nahm sie in den Arm.
	Jesus schimpfte mit den Jüngern.

Teil 2

## BEGLEITMATERIAL BILDKARTE 10: ICH HABE ANGST

Datum: .....

1. Ergänze die folgenden Sätze mit passenden Wörtern.



Fröhlich bin ich, wenn .....

Traurig bin ich, wenn .....

Mutig bin ich, wenn .....

Ängstlich bin ich, wenn .....

..... bin ich, wenn .....

2. Wie fühlen sich Gefühle an? Ergänze die Sätze.

Mut fühlt sich an, wie .....

Angst fühlt sich an, wie .....

Traurigkeit fühlt sich an, wie .....

Fröhlichkeit fühlt sich an, wie .....

..... fühlt sich an, wie .....

3. Über welche Gefühle möchtest du mehr wissen?  
Schreibe es auf und tausche dich in deiner Gruppe darüber aus.



## BEGLEITMATERIAL BILDKARTE 11: WIR FEIERN EIN FEST MIT GOTT

Datum: .....

1. Du hast bereits viel darüber gehört, wie ein Gottesdienst gefeiert wird. Vielleicht hast du sogar schon an einem Schulgottesdienst teilgenommen. Stell dir vor, du könntest einen Gottesdienst gestalten. Was wäre dir wichtig? Wozu hättest du Lust? Male, gestalte oder schreibe.




## BEGLEITMATERIAL BILDKARTE 12: WAS IST EINE TAUFE?

Datum: .....

1. Hast du schon einmal eine Taufe miterlebt? Vielleicht von einem Freund oder einer Freundin, einem Geschwisterkind oder in der Gemeinde? Tausche dich mit deinem Partner oder deiner Partnerin darüber aus.

Wenn du noch keine Taufe erlebt hast, dann schau dir das Bild noch einmal genau an und tausche dich mit deinem Partner oder deiner Partnerin darüber aus.



2. Du hast gehört, dass jeder Täufling einen Taufspruch bekommt. Lies dir den Taufspruch durch und überlege, was dir dazu einfällt. Schreibe deine Ideen um den Spruch herum. Warum wird er oft gewählt? Was gefällt dir daran?



**Denn er hat seinen Engeln befohlen,  
dass sie dich behüten auf allen  
deinen Wegen.**

PsaLm 91,11

3. Schau dir die Taufspruchsammlung an. Welcher gefällt dir am besten?



## BEGLEITMATERIAL BILDKARTE 12: WAS IST EINE TAUFE?

Datum: .....

Von **allen** Seiten umgibst du mich  
und hältst deine Hand über mir.

PsalM 139,5

Und ich **will** dich segnen und dir  
einen großen Namen machen, und du  
**so**llst ein Segen sein.

1 Mose 12,2b

Gott ist die Liebe; und wer in der Liebe  
bleibt, der bleibt in Gott und Gott in ihm.

1 Johannes 4,16b

Du **stell**st meine Füße auf weiten Raum.

PsalM 31,9

Ein Mensch sieht, was vor Augen ist;  
der **HERR** aber sieht das Herz an.

1 Samuel 16,7c

Ich danke dir dafür,  
dass ich wunderbar gemacht bin;  
wunderbar sind deine Werke;  
das erkennt meine Seele.

PsalM 139,14

## BEGLEITMATERIAL BILDKARTE 13: JESUS WURDE AUCH GETAUF

Datum: .....

Klebe hier Teil 2 an	
Johannes lebte in der Wüste.	Auch Jesus kam zu Johannes an den Fluss und ließ sich taufen.
Johannes erzählte vielen Leuten von Jesus.	Er erzählte ihnen von der Taufe und viele ließen sich von ihm taufen.

Male zu jedem Textabschnitt ein passendes Bild.  
Schneide anschließend alles aus und klebe die Bilder zusammen.  
Falte alles zu einem Leporello.

Als Jesus aus dem Fluss kam, öffnete sich der Himmel.	Du bist mein geliebter Sohn, über den ich mich von Herzen freue.
Eine Taube flog auf seine Schulter und eine Stimme sagte:	


Teil 2

## BEGLEITMATERIAL BILDKARTE 14: IN GOTTES HAUS

Datum: .....

1. Hast du schon einmal eine Kirche besucht?  
Vielleicht zu einem Gottesdienst oder im Urlaub?  
Tausche dich mit einem Partner oder einer Partnerin  
darüber aus.

Hast du noch keine Kirche von innen gesehen?  
Dann schau dir das Bild noch einmal genau an und  
tausche dich mit deinem Partner oder deiner Partnerin  
darüber aus.



2. Denk noch einmal an die Kirche zurück, die du besucht hast.  
Was hat dir dort am besten gefallen?  
An was kannst du dich noch erinnern? Schreibe diese Dinge auf.



**Das habe ich gesehen**

## BEGLEITMATERIAL BILDKARTE 15: KIRCHENFENSTER LASSEN DEN KIRCHENRAUM IM LICHT GOTTES ERSTRAHLEN

Datum: .....

1. Schau dir das Bild noch einmal ganz genau an.  
Vervollständige die Sätze ...



Wenn ich das Bild ansehe, sehe ich .....

.....


Mir gefällt besonders gut, .....

.....

Wenn ich das Bild ansehe, fühle ich .....

.....

2. Tausche dich mit einem Partner oder einer Partnerin  
über das Bild und eure Sätze aus.



Überlegt euch, was das Besondere an Kirchenfenstern ist.  
Wie sehen eure Fenster in eurem Kinderzimmer aus?  
Habt ihr die auch schon mal bemalt?

.....

.....

.....

.....

.....

.....

.....

.....

.....


.....

.....

## BEGLEITMATERIAL BILDKARTE 16: KIRCHE IST NICHT NUR DAS HAUS

Datum: .....

1. Warst du schon einmal bei einem Gemeindefest?  
Was hast du erlebt?  
Wen hast du dort getroffen?  
Tausche dich mit einem Partner oder einer Partnerin darüber aus.



2. Überlege, was vielleicht noch bei einem Gemeindefest passieren könnte?  
Was würdest du dir dort wünschen?



**Gemeindefest**